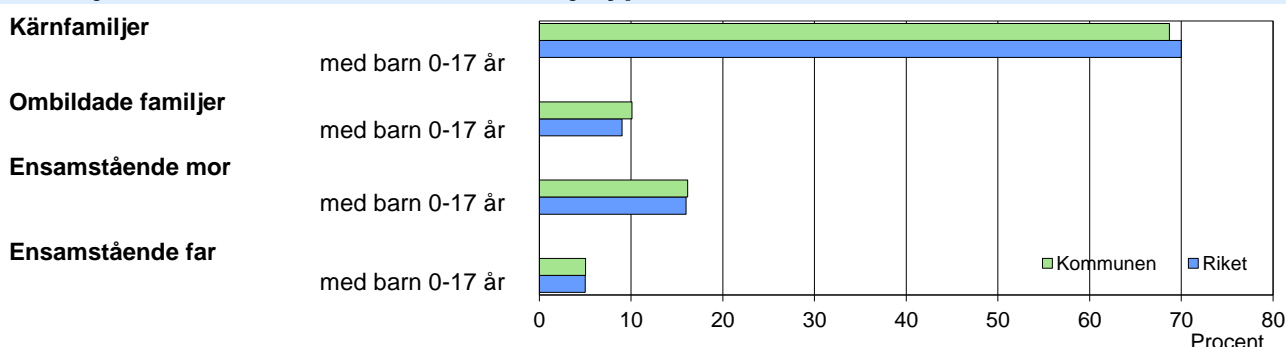


Familjer med barn 0-17 år, efter familjetyp 2016



Barn 0–17 år efter föräldrarnas sammanboendeform 2016

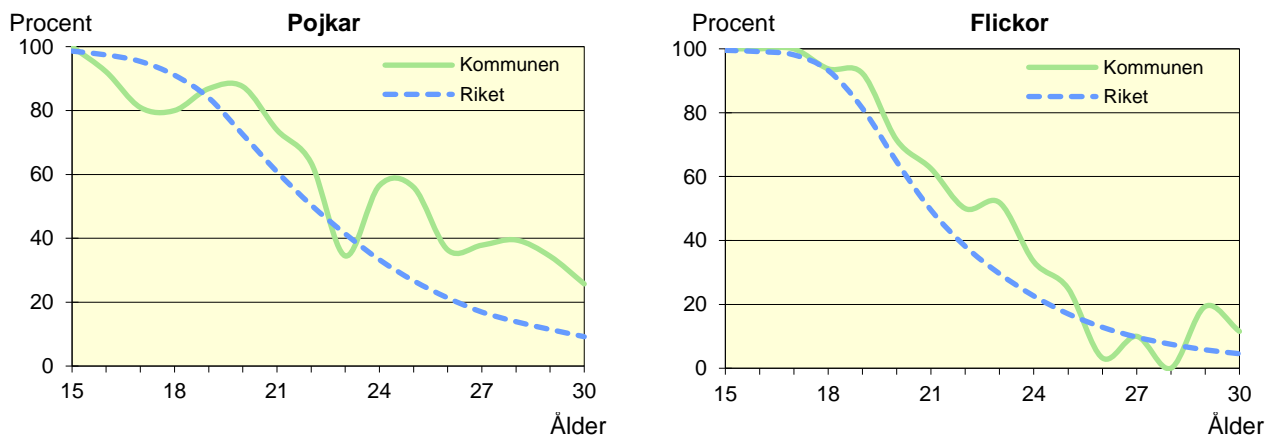
Sammanboendeform	Enligt folkbokföringen					
	Kommunen			Riket		
	Barn	Medelantal		Barn	Medelantal	
	Antal	% syskon*		Antal	% syskon*	
Barn till sammanboende	881	84	3,0	1 691	81	1,4
gifta	609	58	3,7	1 164	56	1,5
sambor	272	26	1,4	527	25	1,1
Barn till ensamstående män	41	4	0,9	77	4	0,9
Barn till ensamstående kvinnor	117	11	0,9	299	14	1,2
Flyttat hemifrån eller ofullst. uppg.	12	1	..	10	0	..
Samtliga barn	1 051	100	2,7	2 076	100	1,3
Barn till sammanboende bor med båda biologiska föräldrar	822	93	3,1	1 544	91	1,3
mor+styvfar	44	5	1,4	108	6	1,5
far+styvmor	13	1	1,2	30	2	1,8

* Avser hemmaboende barn 0–21 år

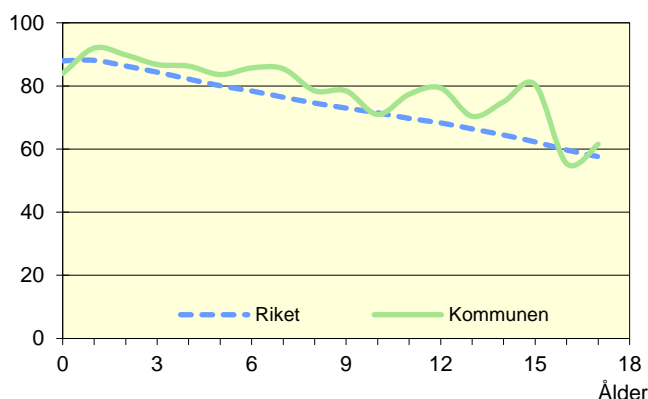
Se vidare förklaringar i särskilt blad.

Hemmaboende ungdomar efter ålder 2016

Andel av ungdomarna i åldern 15–30 år som fortfarande bor hemma



Not: För information om kvaliteten i de olika tabellerna/diagrammen, se definitionerna för Barn&Familj

Biologiska föräldrar 2016Andel barn 0–17 år som bor med båda föräldrarna
Procent**Barn som bor med båda föräldrarna 2016**

	Vid		
	6 års ålder	13 års ålder	17 års ålder
Kommunen	86	70	62
Riket	78	66	58

Andel (%) av alla i resp. ålder

Svensk och utländsk bakgrund 2016

Födelseland	Procentuell fördelning Kommunen				Riket
	0–5 år	6–12 år	13–17 år	0–17 år	0–17 år
Barn födda i Sverige	92	88	84	88	90
båda föräld. födda i Sverige	63	65	64	64	64
en förälder född utomlands	20	20	20	20	12
båda föräld. födda utomlands	7	2	0	3	14
Barn födda utomlands	8	12	16	12	10
därav adoptivbarn	0	1	0	0	0
Samtliga barn, %	100	100	100	100	100
Samtliga barn, antal	330	405	316	1 051	2 076 407

Barn till förvärvsarb. föräldrar 2016

Familjetyp	Andel (%) av barnen i resp. familjetyp	
	Kommunen	Riket
Sammanboende		
Pappa	92	90
Mamma	79	83
Ensamstående		
Pappa	92	87
Mamma	81	72

Föräldern förvärvsarbetar i november det aktuella året

Barn till arbetslösa föräldrar 2016

Familjetyp	Andel (%) av barnen i resp. familjetyp	
	Kommunen	Riket
Sammanboende		
Pappa	7	4
Mamma	10	4
Ensamstående		
Pappa	14	5
Mamma	10	6

Föräldern har varit arbetslös någon gång under året

Disponibel inkomst i familjer med barn 0–17 år 2016

Familjetyp	1 barn		2 barn		3 barn		4+ barn	
	Kom.	Riket	Kom.	Riket	Kom.	Riket	Kom.	Riket
Sammanboende föräldrar	548	565	522	606	572	603	547	537
Ensamstående pappor	304	313	298	356	..	367	..	362
Ensamstående mammor	264	264	338	299	359	314	..	340
Alla barnfamiljer	456	483	486	571	532	571	546	497

Avser medianinkomst, tkr