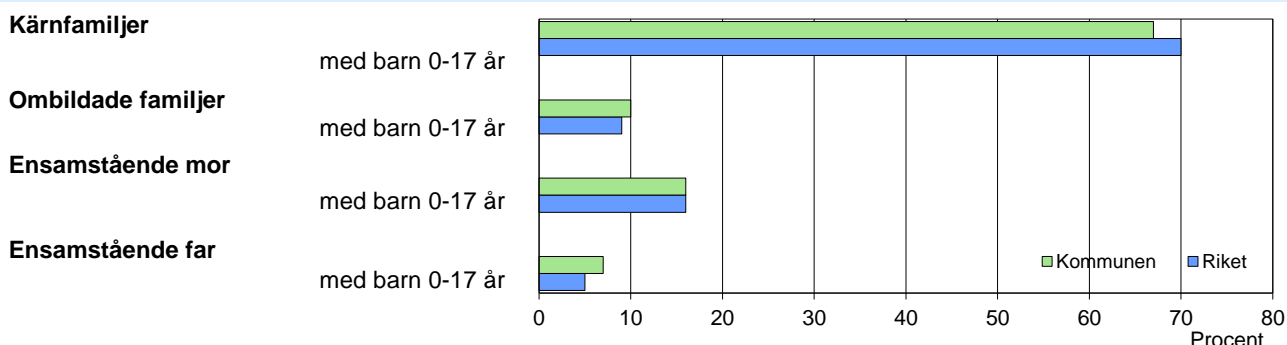


### Familjer med barn 0-17 år, efter familjetyp 2017



### Barn 0–17 år efter föräldrarnas sammanboendeform 2017

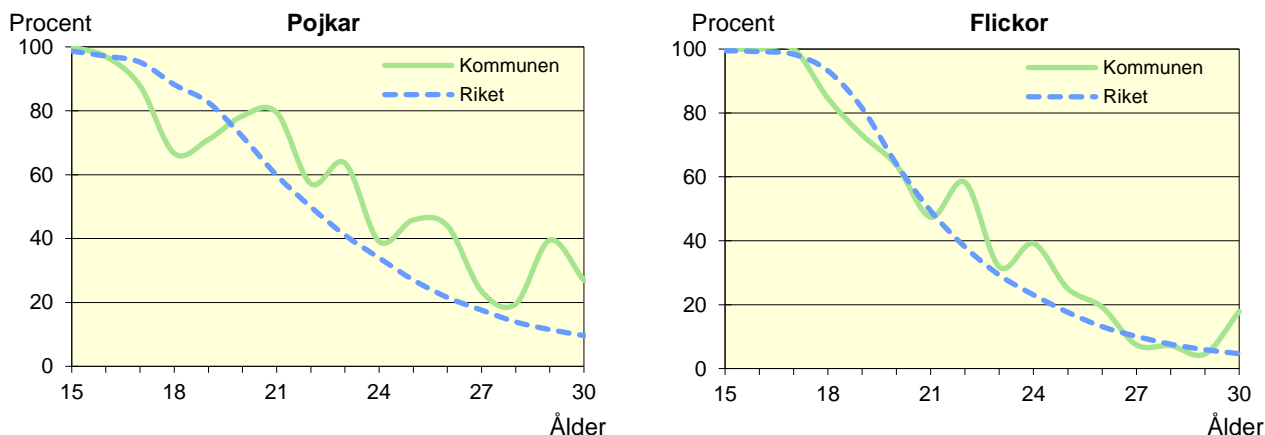
Sammanboendeform	Enligt folkbokföringen					
	Kommunen			Riket		
	Barn Antal	Medelantal % syskon*	3,0	Barn Antal 1 000-tal	Medelantal % syskon*	1,4
Barn till sammanboende	891	83	3,0	1 723	81	1,4
gifta	614	57	3,7	1 192	56	1,5
sambor	277	26	1,4	532	25	1,1
Barn till ensamstående män	50	5	1,0	81	4	0,9
Barn till ensamstående kvinnor	128	12	1,2	306	14	1,2
Flyttat hemifrån eller ofullst. uppg.	10	1	..	11	0	..
Samtliga barn	1 079	100	2,7	2 122	100	1,3
Barn till sammanboende bor med båda biologiska föräldrar	830	93	3,1	1 576	91	1,3
mor+styvfar	44	5	1,2	107	6	1,5
far+styvmor	15	2	1,3	31	2	1,8

\* Avser hemmaboende barn 0–21 år

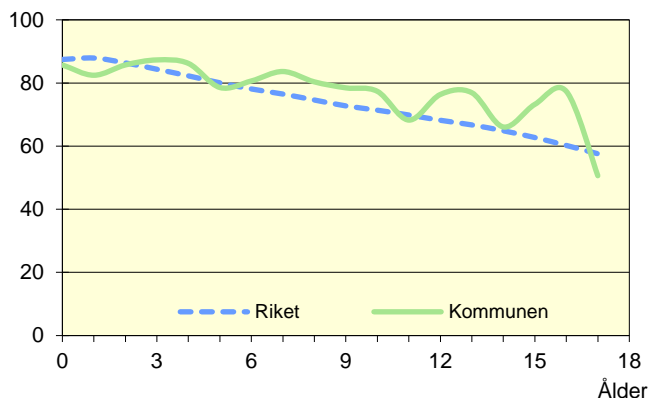
Se vidare förklaringar i särskilt blad.

### Hemmaboende ungdomar efter ålder 2017

Andel av ungdomarna i åldern 15–30 år som fortfarande bor hemma



Not: För information om kvaliteten i de olika tabellerna/diagrammen, se definitionerna för Barn&Familj

**Biologiska föräldrar 2017**Andel barn 0–17 år som bor med båda föräldrarna  
Procent**Barn som bor med båda föräldrarna 2017**

	Vid		
	6 års ålder	13 års ålder	17 års ålder
Kommunen	81	77	51
Riket	78	67	58

Andel (%) av alla i resp. ålder

**Svensk och utländsk bakgrund 2017**

Födelseland	Procentuell fördelning Kommunen				Riket
	0–5 år	6–12 år	13–17 år	0–17 år	0–17 år
<b>Barn födda i Sverige</b>	91	85	85	87	90
båda föräld. födda i Sverige	59	64	65	63	63
en förälder född utomlands	22	18	20	20	12
båda föräld. födda utomlands	8	3	0	4	14
<b>Barn födda utomlands</b>	9	15	15	13	10
därav adoptivbarn	0	1	0	0	0
<b>Samtliga barn, %</b>	100	100	100	100	100
<b>Samtliga barn, antal</b>	346	409	324	1 079	2 121 598

**Barn till förvärvsarb. föräldrar 2017**

Familjetyp	Andel (%) av barnen i resp. familjetyp	
	Kommunen	Riket
<b>Sammanboende</b>		
Pappa	92	90
Mamma	82	82
<b>Ensamstående</b>		
Pappa	89	87
Mamma	70	72

Föräldern förvärvsarbetar i november det aktuella året

**Barn till arbetslösa föräldrar 2017**

Familjetyp	Andel (%) av barnen i resp. familjetyp	
	Kommunen	Riket
<b>Sammanboende</b>		
Pappa	7	4
Mamma	8	4
<b>Ensamstående</b>		
Pappa	20	5
Mamma	6	6

Föräldern har varit arbetslös någon gång under året

**Disponibel inkomst i familjer med barn 0–17 år 2017**

Familjetyp	1 barn		2 barn		3 barn		4+ barn	
	Kom.	Riket	Kom.	Riket	Kom.	Riket	Kom.	Riket
Sammanboende föräldrar	530	580	558	621	527	615	574	540
Ensamstående pappor	298	322	288	364	..	374	..	361
Ensamstående mammor	254	270	289	304	311	318	..	344
Alla barnfamiljer	450	495	521	584	515	582	571	498

Avser medianinkomst, tkr